









## 供家長參考的互聯網安全貼士

家長可以採取措施保護使用互聯網的子女，下列是其中一些：




### 確保互聯網安全的一般規則。


-  設法認識互聯網。
-  對互聯網有一定認識是很重要的，因為即使家中沒有電腦，孩子也可以在學校、朋友的住所、或公共圖書館使用到電腦。
-  制訂一份使用互聯網的家庭協議，當中包括使用時數、哪些網站可以進入以及哪些網站不應進入。
-  將電腦放置位於中心、無遮掩的地方，例如客廳，以便互聯網的使用可以受到監督。

### 指導孩子上網


-  察看孩子瀏覽的網站。
-  研究一下可過濾不雅、令人不安圖文的軟件或網上服務。向互聯網服務供應商(ISP)查詢有關他們可能提供的封鎖功能。
-  考慮安裝兒童的搜尋器，例如 Yahoooligans。
-  在電腦的瀏覽器上為孩子設一個特別的「書籤」或「最愛」資料夾。


### 維護家人的私隱


-  您如有網站，不要放上子女的照片。
-  教導子女切勿發放家中任何成員的識別資料，這方面包括：姓名、地址、電話號碼、電郵地址、密碼或信用卡號碼。
-  鼓勵他們告訴您有沒有人追問個人資料。


 教導子女明白在互聯網上跟陌生人交談，同在街上跟陌生人交談沒有分別。


### 將可能的風險減至最低

 同子女談及潛在的網上危險，例如向陌生人發放個人資料。聊天室的相識是陌生人，孩子絕不應安排跟他們在現實世界見面，除非您允許及/或知道他們是什麼人。

 如果孩子年紀小，更好的做法是引領他們遠離聊天室。年紀大一點的孩子只應參加得到您認可的聊天室。

 假如孩子開始接到陌生人的來電，或者打電話給您不認識的人，立即弄清楚是什麼一回事。

 告訴子女，如果有人在网上騷擾他們、說些不恰當的話、或者令他們感到不安，他們應該告訴您、他們的老師、或者可信賴的成人。

 如果孩子收到兒童色情物品、曾受到性勾引或收到了由成人發出的色情圖片，立即報警。

### 想得到多些資料：

[Cyber Safety - Whats that? \(網路安全 - 那是什麼?\)](#)

[http://learnnowbc.com/Parent\\_Information\\_Centre/WhatsThat.aspx](http://learnnowbc.com/Parent_Information_Centre/WhatsThat.aspx)

[Dealing with Internet Abuses and Hazards \(應付互聯網凌辱及危害\)](#)

<http://www.cln.org/spam.html#Risks>

[Internet Awareness for Parents \(家長的互聯網認知\)](#)

<http://www.media-awareness.ca/english/parents/internet/index.cfm>

[Libraries and Internet Toolkit for Parents and Children \(圖書館與家長及子女的互聯網工具套件\)](#)

<http://www.ala.org/Template.cfm?Section=litoolkit&Template=/ContentManagement/ContentDisplay.cfm&ContentID=50662>